

En Bici

ITINERARIS CICLISTES D'ALACANT



Connectant la gent.
Connectant la teua ciutat.

CIRCULACIÓ

POTS CIRCULAR AMB LA TEUA BICICLETA PER:

Carril bici, ciclocarrer, vorera bici, pista bici i sendes ciclables. Per calçada pots circular, però quan hi haja carril bici és recomanable que les bicicletes circulen per aquest.

POTS CIRCULAR AMB EL TEU PATINET ELÈCTRIC PER:

Carril bici, ciclocarrer, carrer amb un carril de circulació, carrer amb limitació de velocitat a 30 km/h, pista bici i sendes ciclables.

INTERMODALITAT

Si combines la bici amb el transport públic, pots desplaçar-te de manera ràpida, còmoda i efectiva a quasi qualsevol punt d'Alicante i ciutats del seu entorn.

A més, es permet pujar bicicletes a bord del tramvia i dels trens de rodalia. Consulta les condicions prèviament.

CONVIVÈNCIA

VIANANTS, BICICLETES I PATINETS ELÈCTRICS

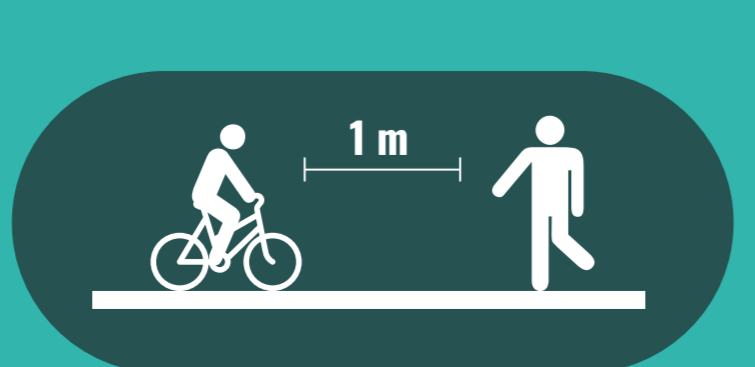
- BICICLETA**
 - En vorera bici adapta la teua velocitat a la dels vianants. Recorda que els vianants tenen prioritat si les línies delimitadores són discontinües.
 - En sendes ciclables, adapta la teua velocitat a la dels vianants i mantén 1 m de distància mínima amb ells.
 - Cedeix el pas en els passos de vianants i voreres bici delimitades amb línies discontinües.

VIANANT


- No camines per les vies ciclistes.
- Travessa les vies ciclistes pel pas de vianants.
- Si necessites creuar-les en un altre punt, pren les precaucions necessàries.

PATINET ELÈCTRIC

- No pots circular per voreres, ni voreres bici.
- Cedeix el pas en els passos de vianants.
- En sendes ciclables, adapta la teua velocitat a la dels vianants i mantén 1 m de distància mínima amb ells.



Ciclista: separa't almenys un metre del vianant



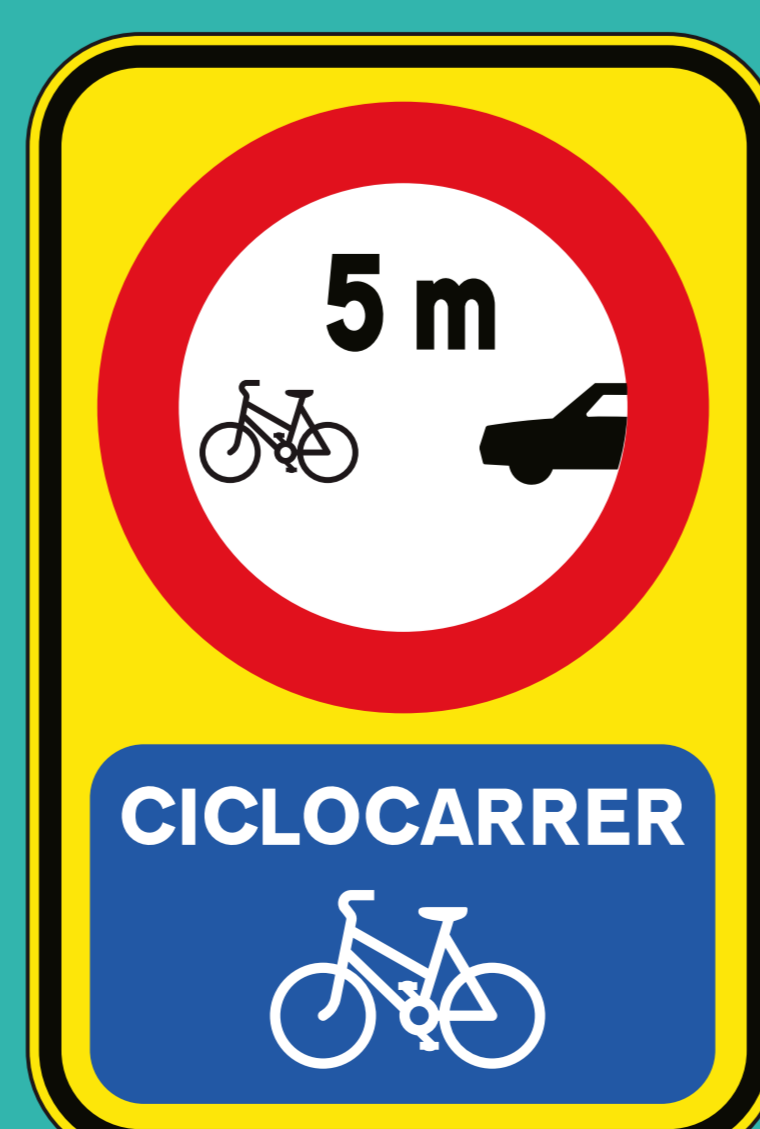
Davant aglomeració de vianants baixa de la bicicleta

BIQUELETA, PATINETS ELÈCTRICS I AUTOMÒBIL

- BICICLETA, PATINET ELÈCTRIC**
 - Respecta les normes de trànsit.
 - Senyalitza sempre les teues maniobres.
 - Fes-te veure. Encén els llums. Usa peces clares o reflectants.

CONDUCTOR D'AUTOMÒBIL

- Separa't almenys 5 metres de la bici o el patinet elèctric que circule davant.
- Separa't almenys 1,5 metres quan passes al costat d'una bici o patinet elèctric.
- Abans d'obrir les portes, comprova que no passa una bicicleta o un patinet elèctric.
- Cedeix el pas en els passos ciclistes.



RECORDA

- Amb bicicleta, únicament pots circular per les voreres que estiguen senyalitzades com a voreres bici, i dins d'aqueix espai.
- En patinet elèctric, no pots circular per les voreres, ni per les voreres bici.
- Respecta les normes i els senyals de trànsit, principalment semàfors i passos de vianants.
- No pots circular en direcció contrària i has de seguir les instruccions dels agents de la Policia Local.
- Has de portar enllumenat davant i darrere, així com timbre i sistema de fre.
- No pots circular amb auriculars connectats.

REGISTRE DE BICICLETES I PATINETS ELÈCTRICS

El Biciregistre és un sistema nacional de registre de bicicletes i patinets elèctrics, propietat de la Xarxa de Ciutats per la Bici al qual s'ha adherit l'Ajuntament d'Alicante. El Biciregistre dificulta el comerç il·legal i possibilita la recuperació d'una bicicleta o un patinet elèctric robat o extraviat. Més informació en www.biciregistre.es

OFICINES D'INFORMACIÓ DEL TAM

<https://alicante.vectalia.es/>
902 106 992
C/ Díaz Moreu núm. 6
(Rambla de Méndez Núñez, cantonada av. Jaume II)
965 14 09 36
Estació Central d'Autobusos d'Alicante
(Moll de Ponent s/n)
965 12 37 44



AJUNTAMENT D'ALACANT
REGIDORIA DE MOBILITAT URBANA

ITINERARIS CICLISTES D'ALACANT
EDICIÓ 2024