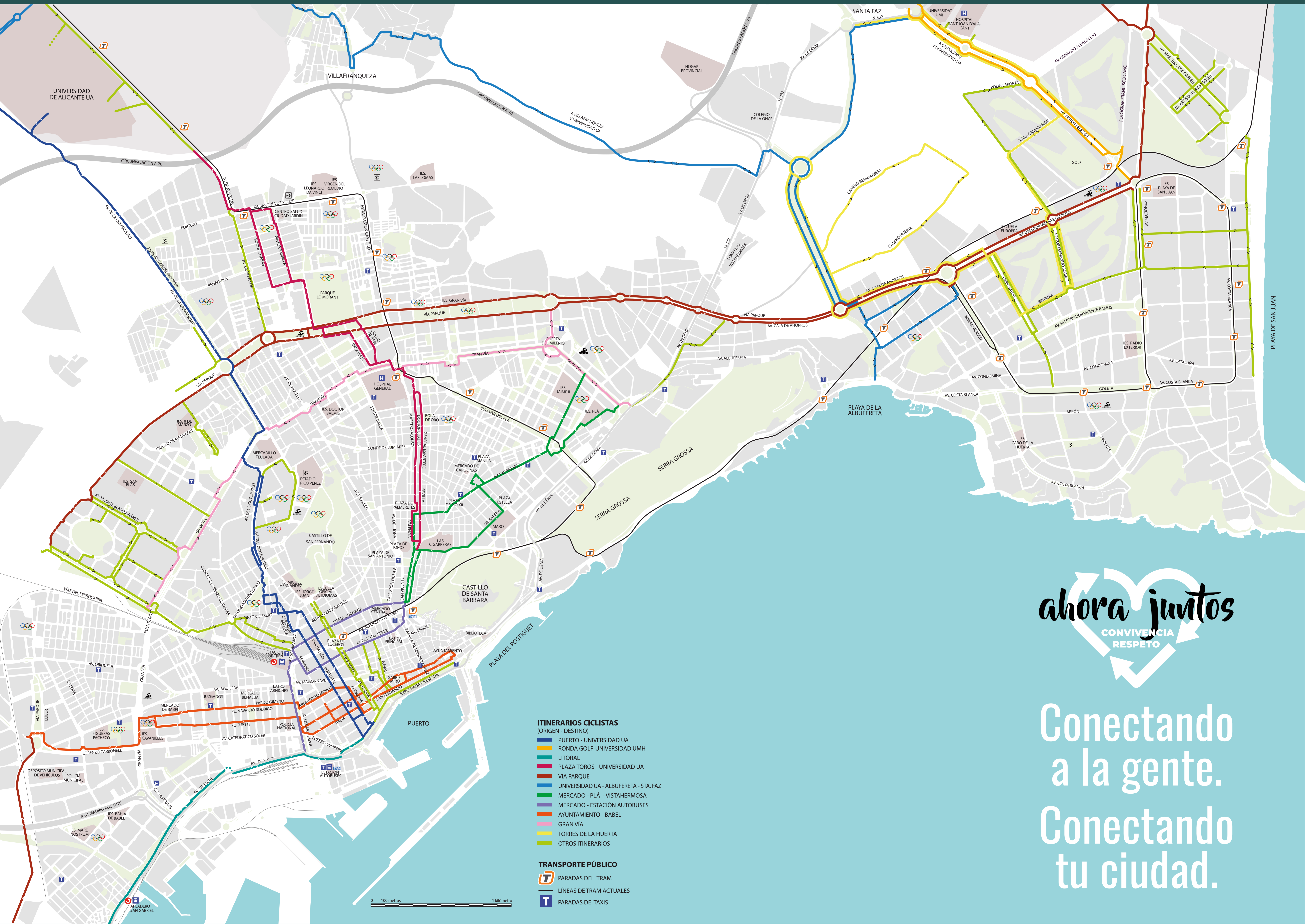


# En Bici

## ITINERARIOS CICLISTAS DE ALICANTE



ahora juntos  
CONVIVENCIA  
RESPECTO

Conectando a la gente.  
Conectando tu ciudad.

### CIRCULACIÓN

#### PUEDES CIRCULAR CON TU BICICLETA POR:

Carril-bici, ciclo-calle, acera-bici, pista-bici y senda ciclable. Por calzada puedes circular, pero cuando haya carril-bici es recomendable que las bicicletas circulen por éste.

#### PUEDES CIRCULAR CON TU PATINETE ELÉCTRICO POR:

Carril-bici, ciclo-calle, calle con un carril de circulación, calle con limitación de velocidad a 30 km/h, pista-bici, senda ciclable.

### INTERMODALIDAD

Si combinas la bici con el transporte público, puedes desplazarte de manera rápida, cómoda y efectiva a casi cualquier punto de Alicante y ciudades de su entorno.

Además, se permiten subir bicicletas a bordo del tranvía y de los trenes de cercanías. Consulta las condiciones previamente.

### CONVIVENCIA

#### PEATONES, BICICLETAS Y PATINETES ELÉCTRICOS

##### BICICLETA

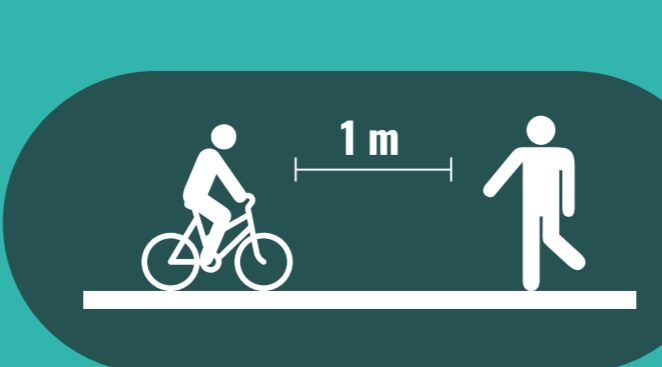
- En acera-bici adapta tu velocidad a la de los peatones. Recuerda que los peatones tienen prioridad si las líneas delimitadoras son discontinuas.
- En sendas ciclables, adapta tu velocidad a la de los peatones y mantén 1 m de distancia mínima con ellos.
- Cede el paso en los pasos de peatones y acera-bicis delimitadas con líneas discontinuas.

##### PEATÓN


- No camines por las vías ciclistas.
- Cruza las vías ciclistas por el paso de peatones.
- Si necesitas cruzarlas en otro punto toma las precauciones necesarias.

##### PATINETE ELÉCTRICO

- No puedes circular por aceras, ni aceras-bicis.
- Cede el paso en los pasos de peatones.
- En sendas ciclables, adapta tu velocidad a la de los peatones y mantén 1 m de distancia mínima con ellos.



Ciclista: séparate al menos un metro del peatón



Ante aglomeración de peatones baja de la bicicleta

#### BIQUELETA, PATINETES ELÉCTRICOS Y AUTOMÓVIL

##### BICICLETA, PATINETE ELÉCTRICO

- Respetar las normas de tráfico.
- Señaliza siempre tus maniobras.
- Hazte ver. Enciende las luces. Usa prendas claras o reflectantes.

##### CONDUCTOR DE AUTOMÓVIL

- Séparate al menos 5 metros de la bici o patinete eléctrico que circule delante.
- Séparate al menos 1,5 metros cuando pases junto a una bici o patinete eléctrico.
- Antes de abrir las puertas comprueba que no pasa una bicicleta o un patinete eléctrico.
- Cede el paso en los pasos ciclistas.



### RECUERDA



- En bicicleta, únicamente puedes circular por las aceras que estén señalizadas como aceras-bicis, y dentro de ese espacio.
- En patinete eléctrico, no puedes circular por las aceras, ni por las aceras-bicis.
- Respetar las normas y señales de tráfico, principalmente semáforos y pasos de peatones.
- No puedes circular en dirección contraria y debes seguir las instrucciones de los agentes de la Policía Local.
- Debes llevar alumbrado delantero y trasero, así como timbre y sistema de freno.
- No puedes circular con auriculares conectados.

### REGISTRO DE BICICLETAS Y PATINETES ELÉCTRICOS

El Biciregistro es un sistema nacional de registro de bicicletas y patinetes eléctricos, propiedad de la Red de Ciudades por la Bicicleta al que se ha adherido el Ayuntamiento de Alicante. El Biciregistro dificulta el comercio ilegal y posibilita la recuperación de una bicicleta o un patinete eléctrico robado o extraviado. Mas información en [www.biciregistro.es](http://www.biciregistro.es)

### OFICINAS DE INFORMACIÓN DEL T.A.M.

<https://alicante.vectalia.es/902106992>  
C/ Díaz Moreu N° 6  
(Rambla de Méndez Núñez esquina a Av. Jaime II)  
965 14 09 36  
Estación Central de Autobuses de Alicante (Muelle de Poniente S/N)  
965 12 37 44



AYUNTAMIENTO DE ALICANTE  
CONCEJALÍA DE MOVILIDAD URBANA

ITINERARIOS CICLISTAS DE ALICANTE  
EDICIÓN 2024